

FARO FARMACÉUTICO

Reporte de la industria farmacéutica venezolana

Genéricos impulsan la recuperación del sector farmacéutico

SUMARIO



En el período acumulado de enero a agosto el mercado farmacéutico venezolano mantiene su tendencia de crecimiento con 42,17% en comparación al año anterior, colocando más de 202 MM de unidades en las farmacias de todo el país.



En el acumulado de enero a agosto el mercado registra 9.459 presentaciones activas, lo que representa un 1% más que el año anterior.



Los laboratorios de producción nacional contribuyen con 72,5% al crecimiento del mercado, en el acumulado de enero a agosto. El resto de los oferentes representan el 27,5%.




En el período acumulado de enero a agosto 2024, se aseguró la disponibilidad de las terapias para tratar las patologías con mayor incidencia en los pacientes venezolanos. Se evidencia el incremento del consumo por especialidad: Sistema músculo esquelético 77,44%; Sistema cardiovascular 54,32%; Sistema Nervioso Central 42,36%; Diabetes y aparato digestivo 38,61%; Antiparasitarios 33,77%; Dermatológicos 32,66%; Sistema genito urinario 29,84%; Hormonas 27,82%; Anti infecciosos 26,40%; Órganos de los sentidos 26,19%; Aparato respiratorio 25,55%.



El mercado genérico en el período acumulado de enero a agosto impulsa la recuperación del mercado farmacéutico nacional y se mantiene como la opción de accesibilidad para los pacientes venezolanos. Este mercado presenta una recuperación de 57,84% con 90,9 MM de unidades para este período. Para estos meses el mercado genérico representa el 44,91% del mercado total.



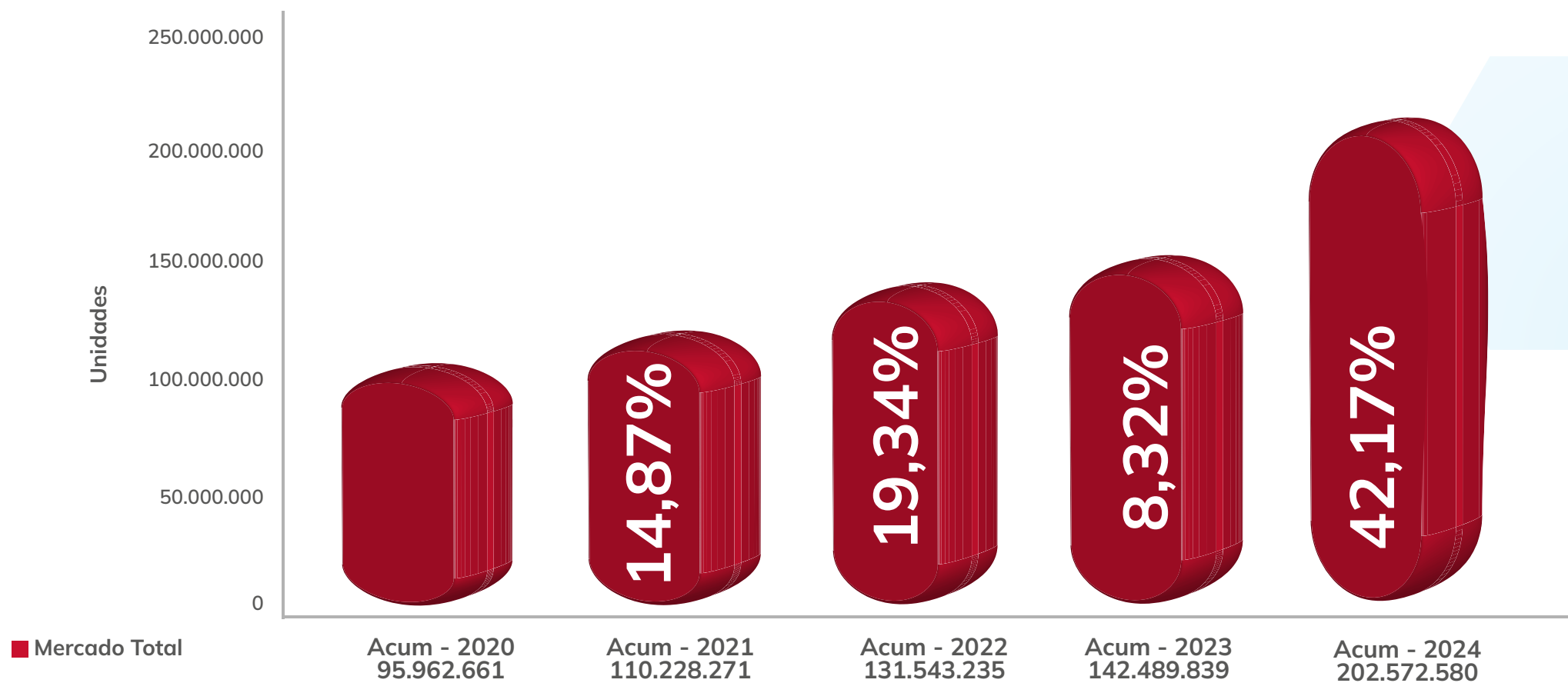
En el período de enero a agosto 2024, los laboratorios de producción nacional de medicamentos genéricos mantienen su incremento de participación, representando el 69,32% del desempeño de este mercado específico y se mantienen como la preferencia de los medicamentos en el país.



Las presentaciones de contenido reducido del mercado genérico para el período de enero a agosto, tienen un incremento de 81,60% con relación al año anterior. Cuentan con 36.4 MM de unidades y representan el 40% de este tipo de mercado.

MERCADO TOTAL ACUMULADO ENERO-AGOSTO

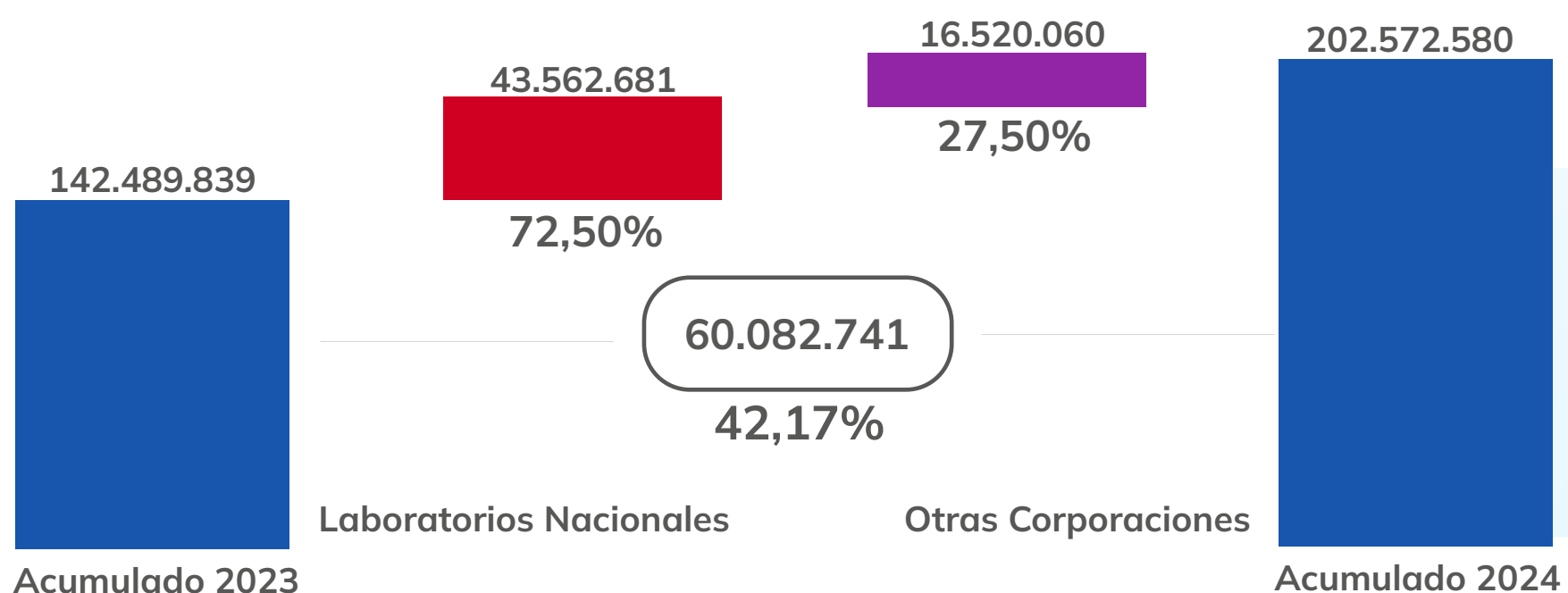
Durante el período acumulado de enero a agosto, el mercado farmacéutico venezolano ha mostrado una notable tendencia de crecimiento. En comparación con el mismo período del año anterior, se ha registrado un incremento del 42,17%. Este crecimiento se refleja en la distribución de más de 202 millones de unidades de productos farmacéuticos en las farmacias de todo el país. Este aumento significativo indica una mayor demanda y disponibilidad de medicamentos.



En el período acumulado de enero a agosto, el mercado farmacéutico venezolano ha registrado un total de 9.459 presentaciones activas. Este número representa un incremento del 1% en comparación con el mismo período del año anterior. Este ligero aumento en la cantidad de presentaciones activas sugiere una diversificación en la oferta de productos farmacéuticos disponibles para los consumidores. La mayor variedad de presentaciones puede estar relacionada con la introducción de nuevos medicamentos, la reformulación de productos existentes, o la expansión de líneas de productos por parte de las empresas farmacéuticas.

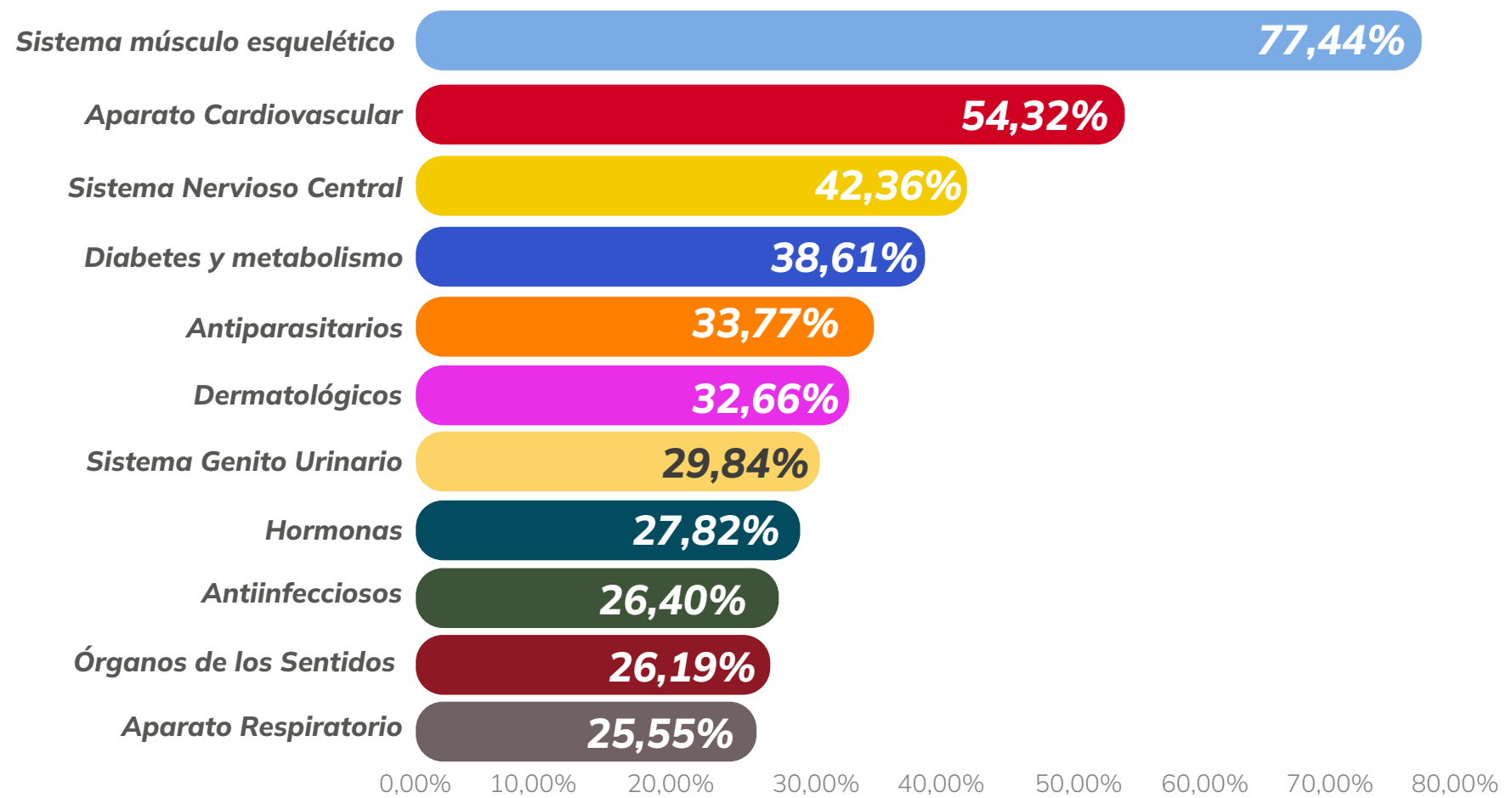
En el período acumulado de enero a agosto, los laboratorios de producción nacional han desempeñado un papel crucial en el crecimiento del mercado farmacéutico venezolano. Estos laboratorios han contribuido con un 72,5% al crecimiento total del mercado durante este período. Este dato destaca la importancia y la capacidad de la industria farmacéutica local para satisfacer la demanda interna de medicamentos.

COMPARATIVO PRODUCCIÓN NACIONAL VS RESTO DE LOS OFERENTES - ACUMULADO



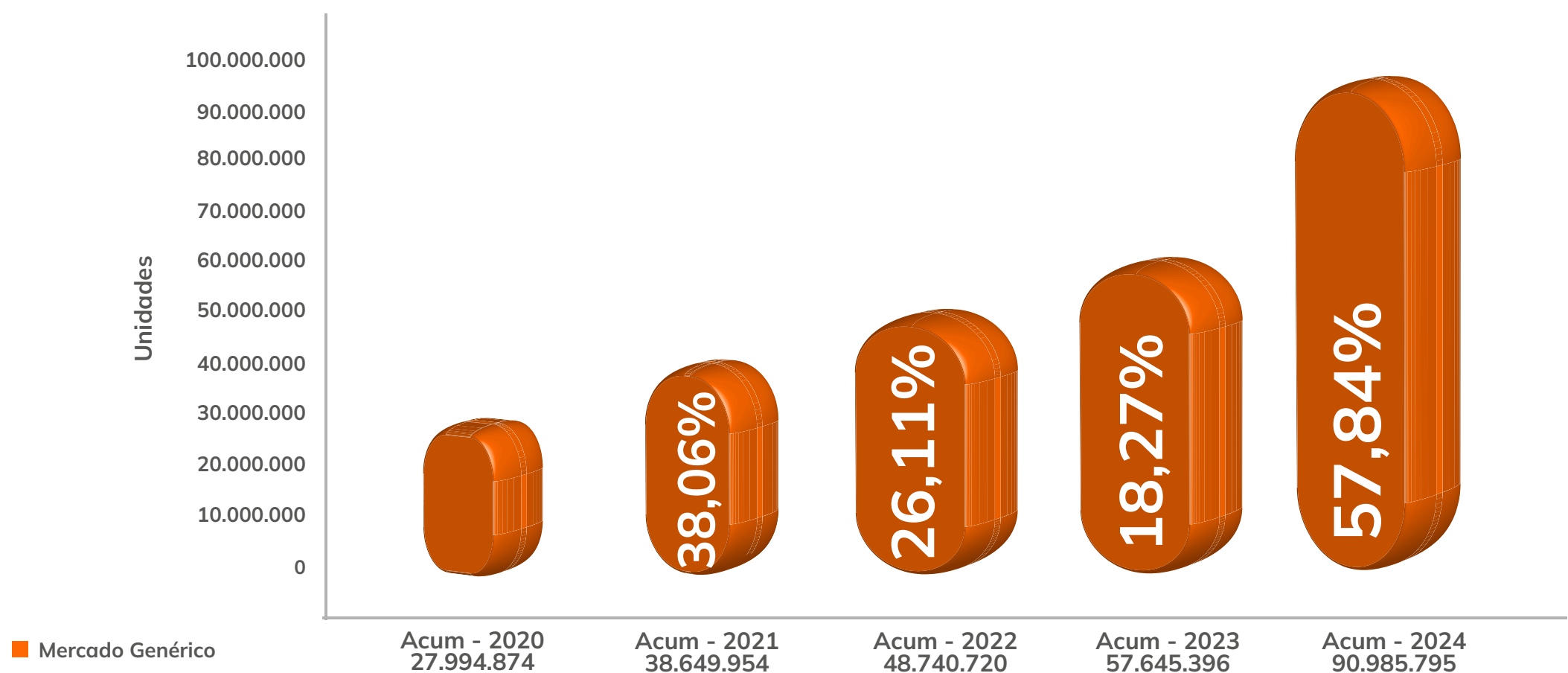
DESEMPEÑO TERAPIAS DE MAYOR INCIDENCIA

En el período acumulado de enero a agosto 2024, se aseguró la disponibilidad de las terapias para tratar las patologías con mayor incidencia en los pacientes venezolanos. Se evidencia el incremento del consumo por especialidad con el siguiente detalle:



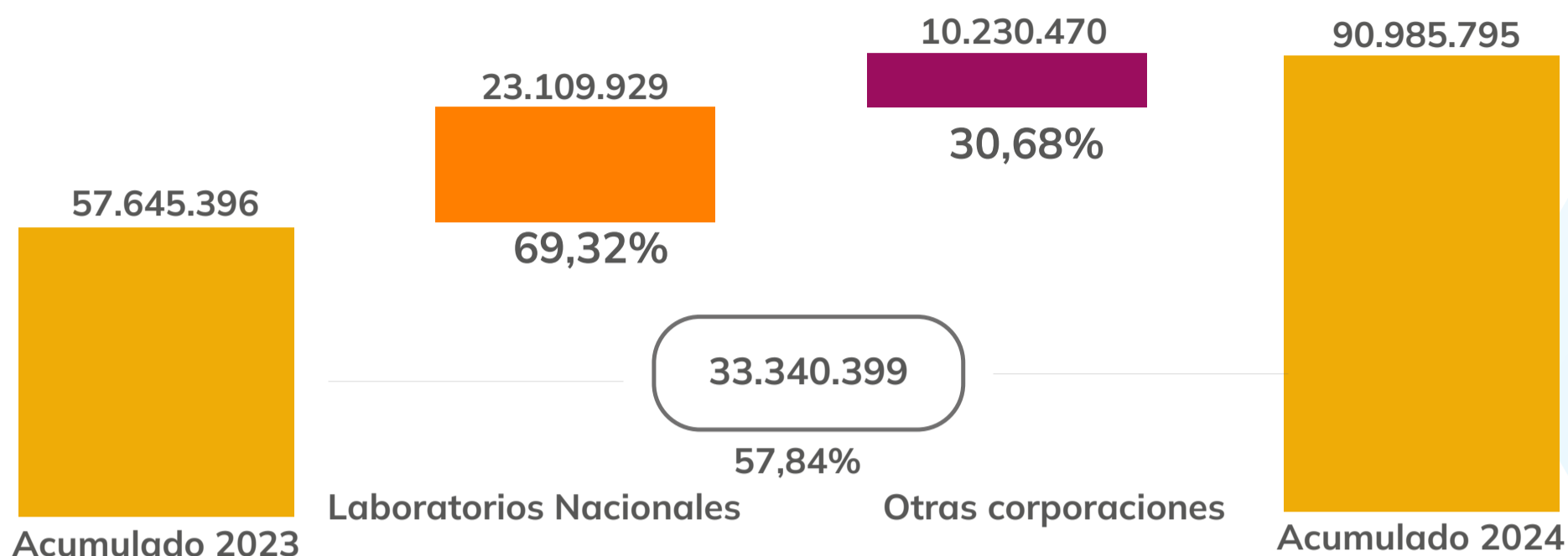
Durante el período acumulado de enero a agosto, el mercado de medicamentos genéricos en Venezuela continúa siendo una opción accesible y esencial para los pacientes. Este segmento del mercado ha mostrado una notable recuperación, con un incremento del 57,84%, alcanzando un total de 90,9 millones de unidades distribuidas en este período. Esta recuperación subraya la importancia de los medicamentos genéricos en la provisión de tratamientos seguros, asequibles y accesibles para la población. Además, durante estos meses, el mercado de genéricos ha representado el 44,91% del mercado farmacéutico total, consolidándose como una parte significativa del mismo.

MERCADO GENÉRICO ACUMULADO ENERO - AGOSTO 2024



COMPONENTES DEL CRECIMIENTO DEL MERCADO GENÉRICO

Durante el período de enero a agosto de 2024, los laboratorios de producción nacional de medicamentos genéricos han continuado aumentando su participación en el mercado. Estos laboratorios representan el 69,32% del desempeño total de este segmento específico del mercado farmacéutico. Este incremento no solo destaca la capacidad de la industria nacional para producir medicamentos genéricos con calidad, sino que también refleja la preferencia de los consumidores venezolanos por estos productos.



COMPORTAMIENTO DE LAS PRESENTACIONES DE CONTENIDO REDUCIDO – ACUMULADO ENERO A AGOSTO

Durante el período de enero a agosto, las presentaciones de contenido reducido en el mercado de medicamentos genéricos han experimentado un notable incremento del 81,60% en comparación con el año anterior. Este crecimiento se traduce en un total de 36,4 millones de unidades distribuidas en este período. Las presentaciones de contenido reducido ahora representan el 40% del mercado de genéricos. Este aumento significativo indica una creciente preferencia por estas presentaciones, posiblemente debido a su conveniencia y menor costo, lo que las hace una opción atractiva para una amplia base de pacientes.

