

FARO FARMACÉUTICO

Reporte de la industria farmacéutica venezolana

Sector farmacéutico se recupera en un 42,22% en el primer semestre del año

SUMARIO



En el período acumulado de enero a junio de 2024, el sector farmacéutico venezolano mantiene la continuidad en la recuperación del suministro de medicamentos, presentando un crecimiento de 42,22% en comparación al año anterior. Durante estos meses se distribuyeron más de 146 MM de unidades en el canal de comercialización formal.



En los meses de enero a junio el mercado cuenta con 8.796 presentaciones activas, lo que representa un crecimiento de 1,35% vs el mismo período del año anterior.



En el acumulado de enero a junio, los laboratorios de producción local han sido fundamentales para el crecimiento del mercado farmacéutico venezolano. Representan el 69% del crecimiento total del mercado.



Para el primer semestre 2024, se consolidó la disponibilidad de las terapias para atender las patologías de mayor morbilidad en Venezuela. Esto se refleja en el crecimiento de consumo por especialidad: Sistema músculo esquelético 77,44%; Sistema cardiovascular 54,67%; diabetes y aparato digestivo 40,47%; sistema nervioso central 40,15%; antiparasitarios 32,22%; productos genito urinarios 31,40%; hormonas 27,91%; antiinfecciosos 26,22%; órganos de los sentidos 24,62%; aparato respiratorio 22,65%.



El mercado genérico en el primer semestre del año se mantiene como la opción para los pacientes venezolanos. Para el período acumulado de enero a junio 2024 presenta una recuperación de 58,24%, con 65,3 MM de unidades. Para este semestre el mercado genérico representa el 44,72% del mercado total.



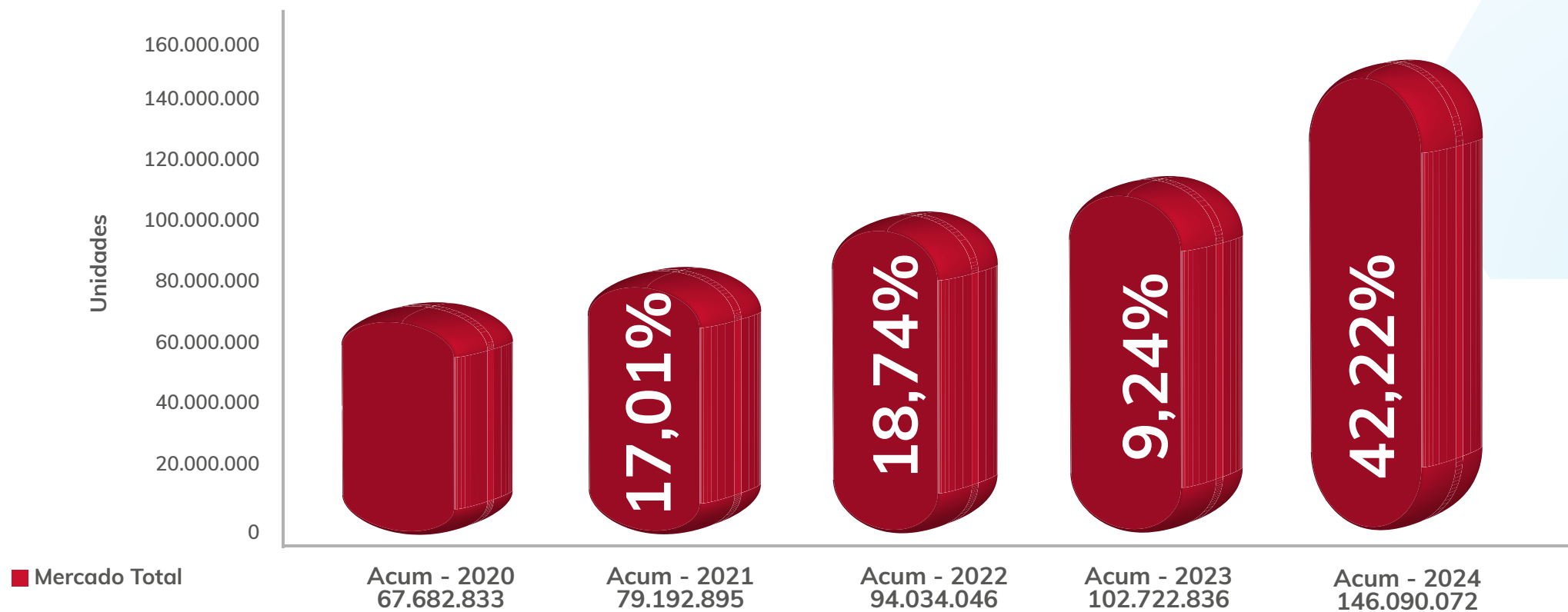
Los productores locales mantienen su tendencia, constituyendo el 67% de la oferta y preferencia de los medicamentos genéricos en el país.



El desempeño de las presentaciones de contenido reducido es de 78,67% de crecimiento en comparación al primer semestre del año 2023. Se distribuyen más de 26 MM de unidades y representan el 39,9% del mercado genérico.

MERCADO TOTAL ACUMULADO ENERO-JUNIO

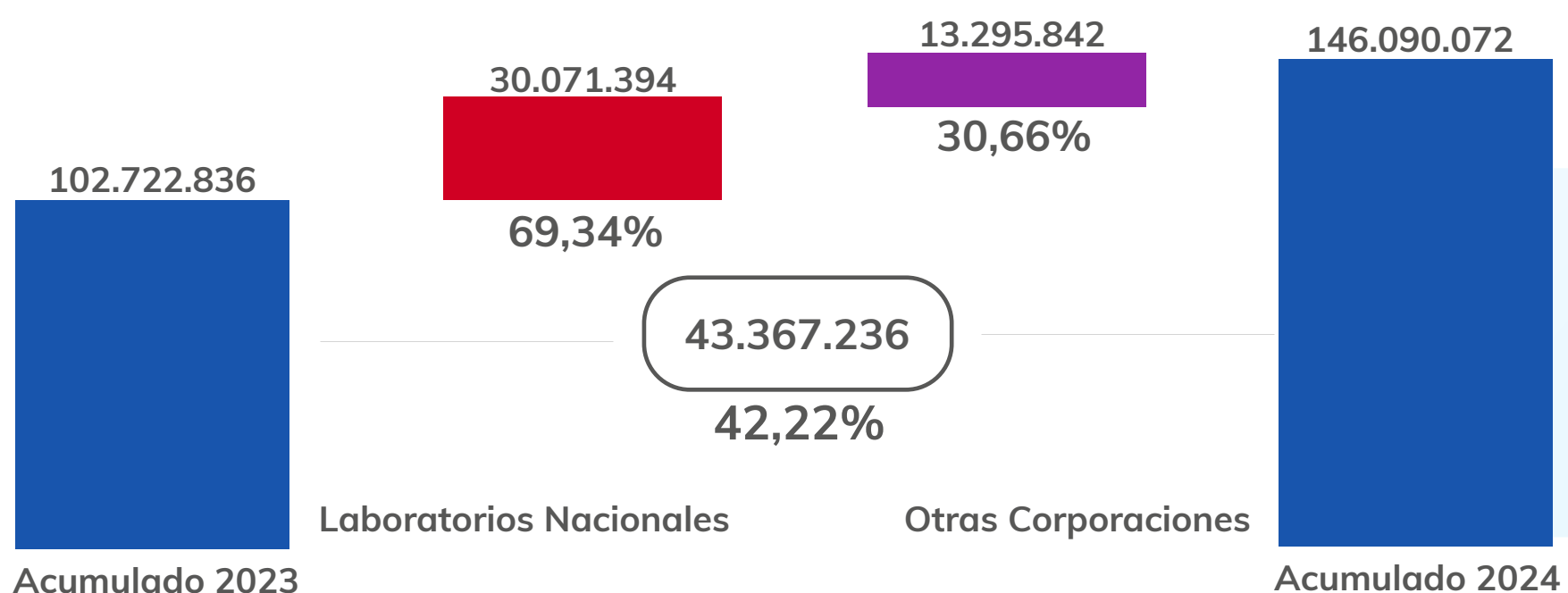
En el período acumulado de enero a junio de 2024, el sector farmacéutico venezolano ha logrado mantener la continuidad del suministro de medicamentos, lo que ha resultado en una recuperación del sector que alcanza el 42,22% en comparación con 2023. Durante estos seis meses, se distribuyeron un total de 146 millones de unidades a través del canal de comercialización formal. Este desempeño refleja el esfuerzo continuo del sector por satisfacer la demanda y mejorar la accesibilidad de los medicamentos en el país.



Durante los meses de enero a junio, el mercado farmacéutico venezolano ha registrado un total de 8.796 presentaciones activas de medicamentos. Este número refleja un crecimiento del 1,35% en comparación con el mismo período del año anterior. Este incremento en la cantidad de presentaciones activas indica un esfuerzo por parte de los laboratorios para diversificar y ampliar la oferta de medicamentos disponibles para los pacientes.

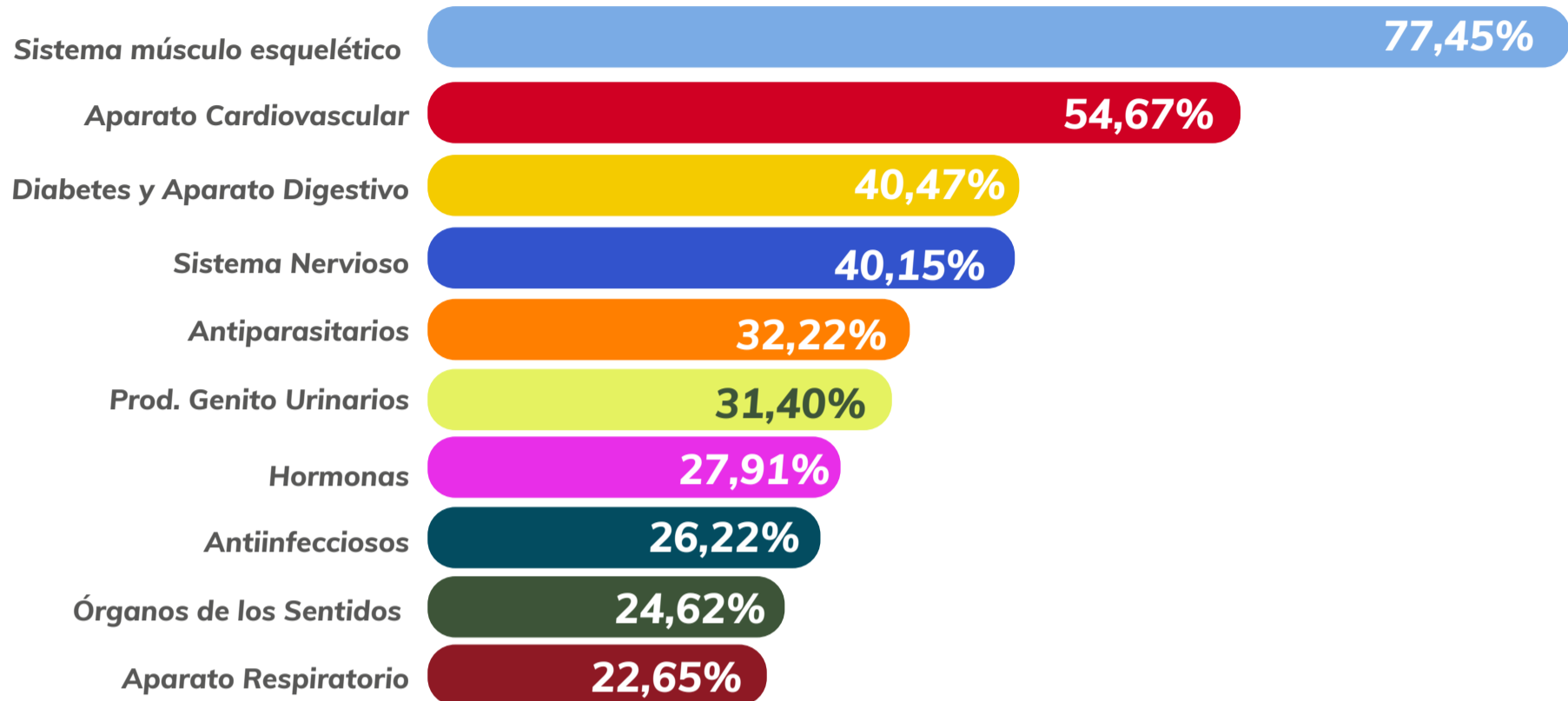
COMPARATIVO PRODUCCIÓN NACIONAL VS RESTO DE LOS OFERENTES - ACUMULADO

Durante los meses de enero a junio, los laboratorios de producción local han desempeñado un papel crucial en el crecimiento del mercado farmacéutico venezolano. Estos laboratorios han sido responsables del 69% del crecimiento total del mercado, contribuyendo con un aporte incremental de 30 millones de unidades en el período acumulado. Este desempeño, marca la preferencia de los consumidores por los productos de fabricación local, que cuentan con registros sanitarios vigentes, soporte de farmacovigilancia activa en el país, y respaldo de promoción médica a nivel nacional.



DESEMPEÑO TERAPIAS DE MAYOR INCIDENCIA

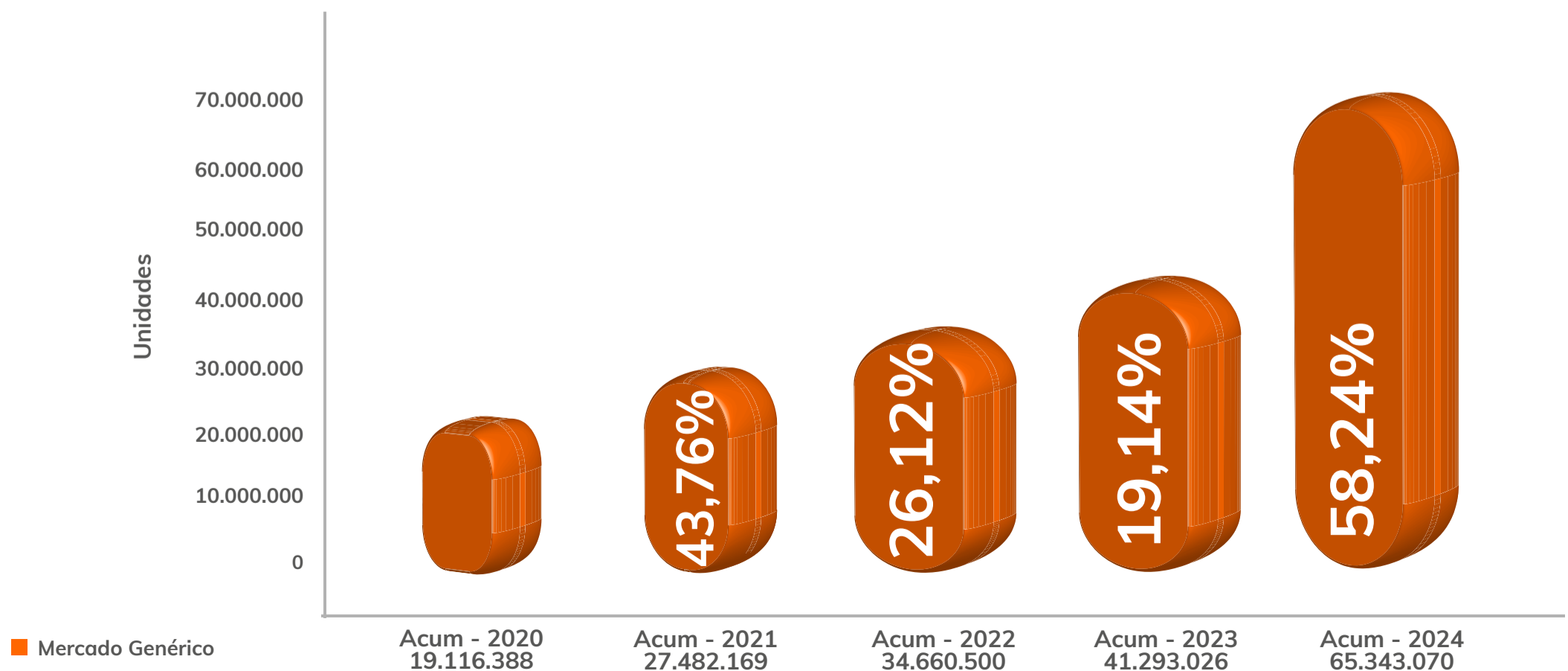
Para el primer semestre de 2024, se ha mantenido la disponibilidad de terapias esenciales para tratar las patologías de mayor morbilidad en Venezuela. Este esfuerzo se refleja claramente en el consumo por especialidad, donde se observa una distribución constante de medicamentos necesarios para enfermedades crónicas y agudas. Las terapias para condiciones como la hipertensión, diabetes, enfermedades respiratorias y cardiovasculares han sido prioritarias para el sector. De esta forma se refleja la incidencia de consumo de unidades con el siguiente detalle:



MERCADO GENÉRICO ACUMULADO ENERO – JUNIO 2024

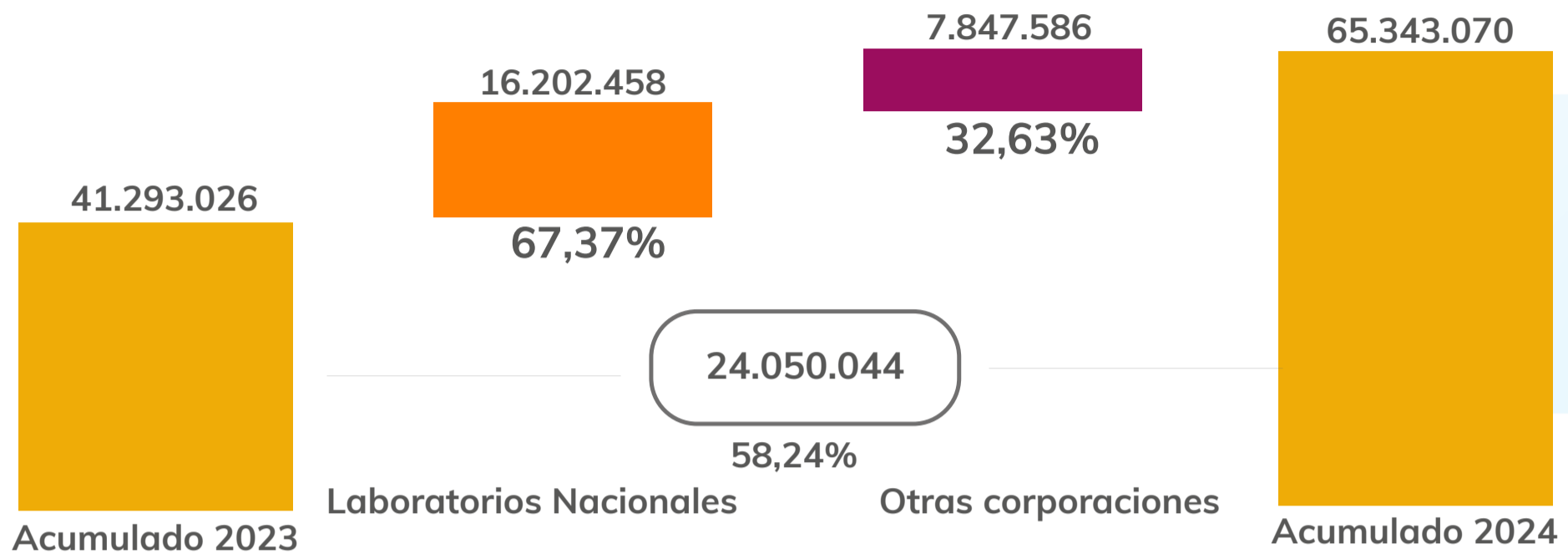
En el primer semestre del año, el mercado de medicamentos genéricos ha continuado consolidándose como la opción elegida por los pacientes venezolanos. Durante el período acumulado de enero a junio de 2024, este mercado presenta una recuperación del 58,24%, alcanzando un total de 65,3 millones de unidades distribuidas. Este incremento representa 24,1 millones de unidades. La expansión del mercado de genéricos refleja la provisión de opciones efectivas y accesibles, representando el 44,72% del mercado total.

En lo que respecta al mes de mayo, el crecimiento se mantuvo en 36,86%, y se colocaron 25,2 millones de unidades en el mercado. Estos datos reflejan la tendencia positiva y la preferencia creciente por los medicamentos genéricos y que son la opción para acceder a tratamientos esenciales.



COMPONENTES DEL CRECIMIENTO DEL MERCADO GENÉRICO

En el mercado de medicamentos genéricos, la combinación entre los laboratorios de producción local y otras corporaciones es de 67% frente a 32%, con los laboratorios locales siendo los principales impulsores de este segmento. Estos laboratorios capitalizan 16,2 millones de unidades del crecimiento.



COMPORTAMIENTO DE LAS PRESENTACIONES DE CONTENIDO REDUCIDO – ACUMULADO ENERO A JUNIO

Las presentaciones de contenido reducido han demostrado ser una opción efectiva para asegurar la accesibilidad a los medicamentos, manteniéndose como la iniciativa preferida por los pacientes en Venezuela. Durante el período acumulado de enero a junio de 2024, estas presentaciones cuentan con un incremento del 78,67% en comparación con el año 2023. En total, se han distribuido más de 26 millones de unidades, lo que representa el 39,9% del mercado de medicamentos genéricos. Este crecimiento refleja la confianza de los pacientes en estas opciones más asequibles y manejables.

