

FARO FARMACÉUTICO

Reporte de la industria farmacéutica venezolana

Mercado genérico impulsa crecimiento del sector farmacéutico

SUMARIO



El año 2024 comienza con el mejor desempeño de los últimos 5 años, con un crecimiento de 55,50% y llega a más de 22.5 millones de unidades.



Para los últimos 12 meses hay 6.084 productos en circulación, con 8.869 presentaciones activas. Esto representa un crecimiento de 2.46% frente al mismo periodo del año anterior.



Los laboratorios de producción nacional marcan la tendencia del desempeño del mercado, capitalizando el 61,46% del crecimiento total para llegar a un aporte cercanos a los 5 millones de unidades. Demostrando la disponibilidad de terapias para las patologías de mayor prevalencia en Venezuela.



Para el mes de enero las terapias de mayor morbilidad en el país presentan crecimiento. Queda evidenciada la disponibilidad de los medicamentos: terapias para el dolor 96,55%; cardiovasculares 57,26%; diabetes y aparato digestivo 56,11%; medicamentos para el sistema nervioso central 50,18%; hormonas 47,43%; antibióticos 45,86%; respiratorios 43,39%; genito-urinarios 31,74%; y, antiparasitarios 27,84%.



El mercado genérico para el mes de enero mantiene su crecimiento sostenido, capitalizando 9.89 MM de unidades y un crecimiento de 82,99% vs el mismo período del 2023. Esto representa el 43,89% del mercado total.



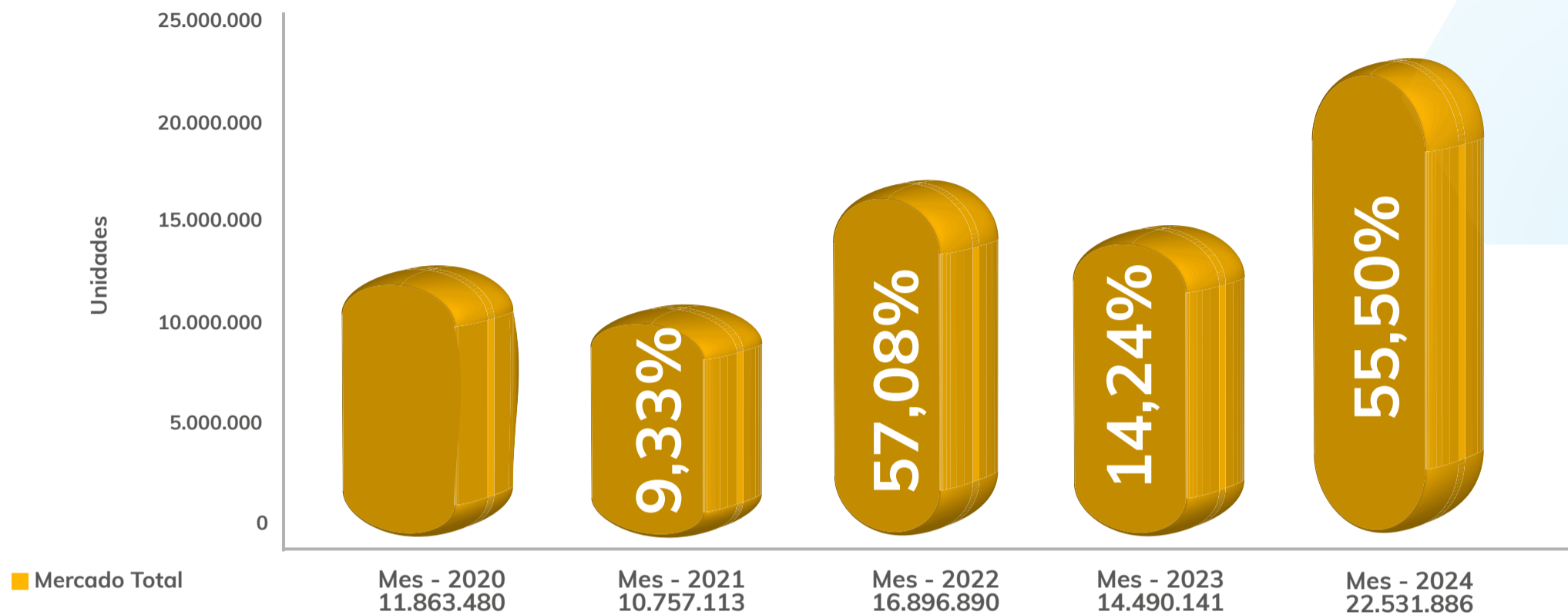
Los laboratorios de manufactura local de medicamentos genéricos impulsan el crecimiento de este mercado, capitalizando 55,49% y aportando 2,48 MM de unidades.



Las presentaciones de contenido reducido siguen siendo una opción para los pacientes venezolanos y en el mes de enero crecen un 121,46% vs el mismo período del año anterior. Aportan 4.19 MM de unidades. Estas presentaciones representan el 42,44% del total mercado genérico. Siguen la tendencia de ser la opción que prefieren los pacientes.

MERCADO TOTAL MES

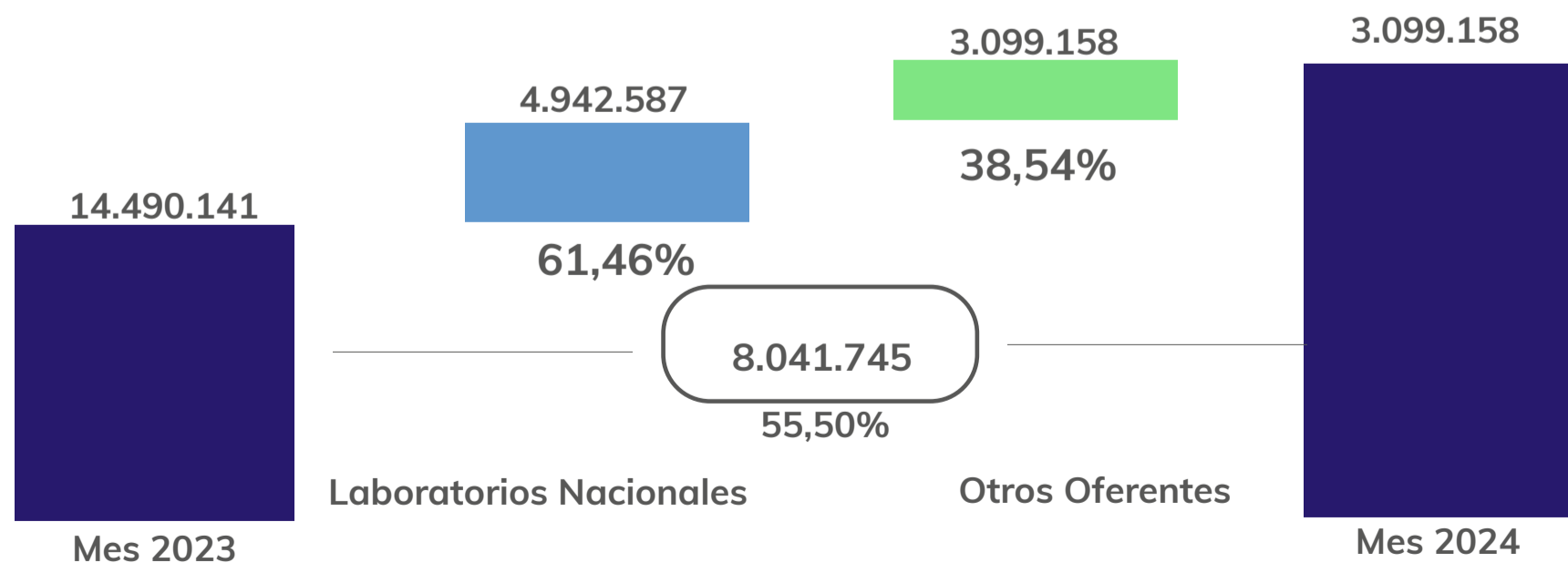
El año 2024 arranca con el mejor desempeño de los últimos 5 años, con un crecimiento de 55,50% y llega a más de 22.5 millones de unidades.



Para los últimos 12 meses hay 6.084 productos en circulación, con 8.869 presentaciones activas. Crecimiento de 2.46%.

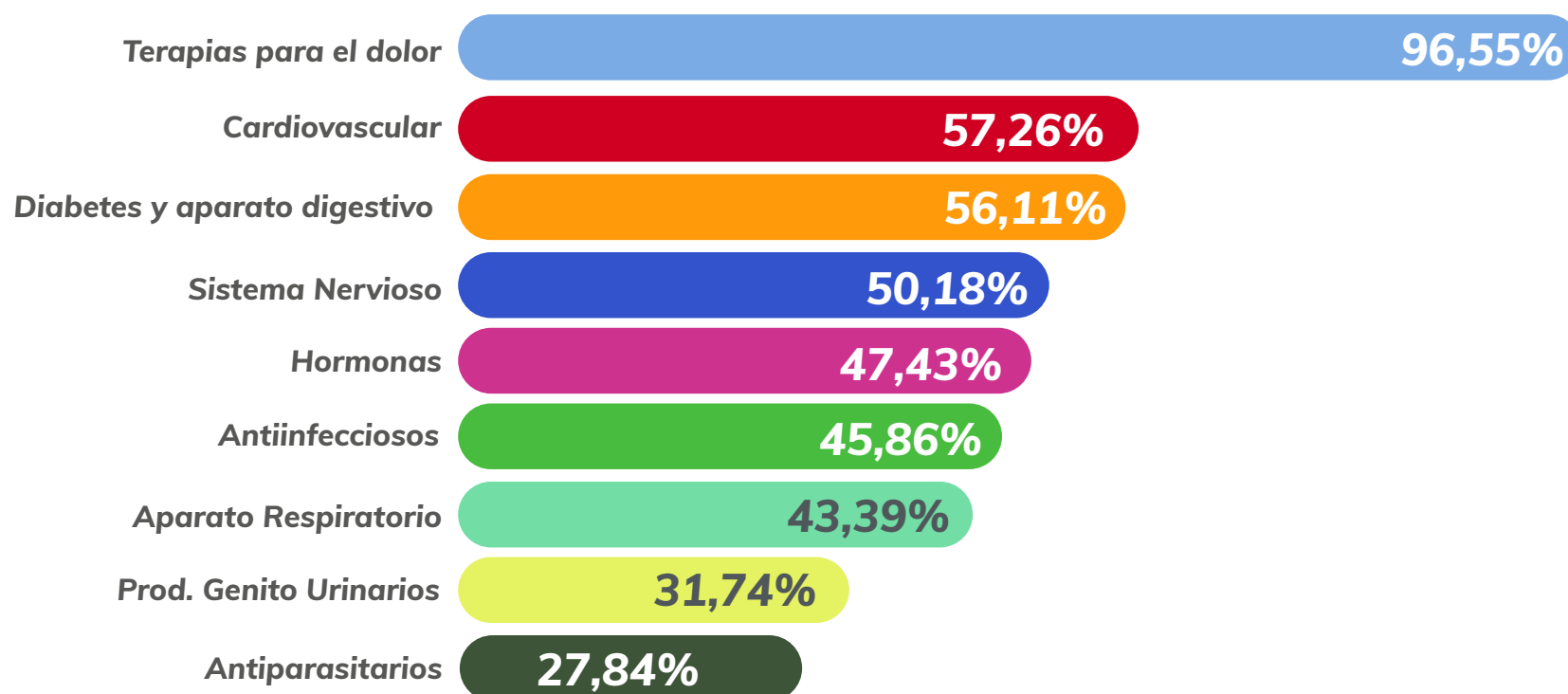
COMPARATIVO PRODUCCIÓN NACIONAL VS RESTO DE LOS OFERENTES

Los laboratorios de producción nacional marcan la tendencia del desempeño del mercado, capitalizando el 61,46% del crecimiento total para llegar a un aporte cercanos a los 5 millones de unidades. Demostrando la disponibilidad de terapias para las patologías de mayor prevalencia en Venezuela.

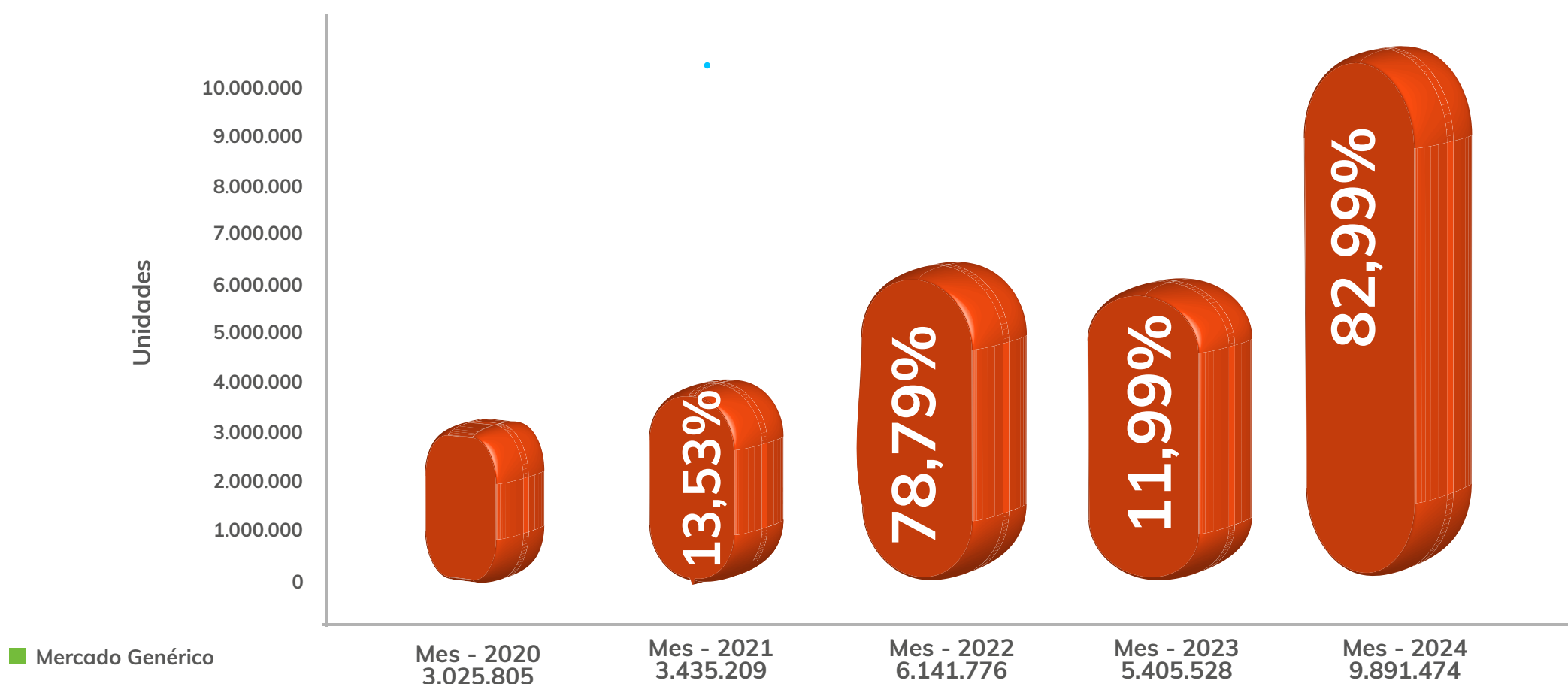


CRECIMIENTO TERAPIAS DE MAYOR INCIDENCIA

Para el mes de enero las terapias de mayor morbilidad en el país presentan crecimiento. Queda evidenciada la disponibilidad de los medicamentos: terapias para el dolor 96,55%; cardiovasculares 57,26%; diabetes y aparato digestivo 56,11%; medicamentos para el sistema nervioso central 50,18%; hormonas 47,43%; antibióticos 45,86%; respiratorios 43,39%; genito-urinarios 31,74%; y, antiparasitarios 27,84%.



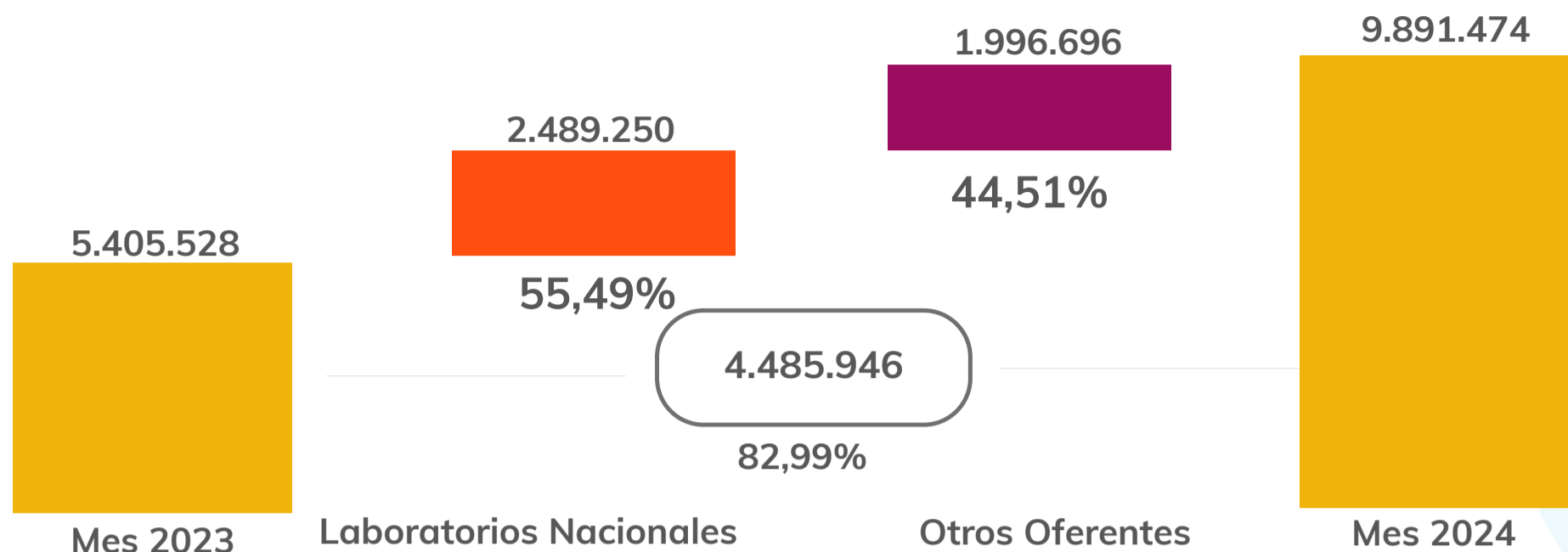
El mercado genérico para el mes de enero mantiene su crecimiento sostenido, capitalizando 9.89 MM de unidades y un crecimiento de 82,99% vs el mismo período del 2023. Representa el 43,89% del mercado total.



MERCADO GENÉRICO ENERO 2024

COMPONENTES DEL CRECIMIENTO DEL MERCADO GENÉRICO

Los laboratorios de manufactura local de medicamentos genéricos impulsan el crecimiento de este mercado, capitalizando 55,49% y aportando 2,48MM de unidades.



PRESENTACIONES GENÉRICAS DE CONTENIDO REDUCIDO

Las presentaciones de contenido reducido siguen siendo una opción para los pacientes venezolanos y en el mes de enero crecen un 121,46% vs el mismo período del año anterior. Aportan 4.19 MM de unidades. Estas presentaciones representan el 42,44% del total mercado genérico. Siguen la tendencia de ser la opción que prefieren los pacientes.

